


MŮJ ZPŮSOB ZAPĚSTOVÁNÍ RÝNSKO-HESENSKÉHO VEDENÍ U MLADÝCH SAZENIC

PRVNÍ ŘEZ IHNEDE
PO JARNÍ VÝSADBĚ

řez na dvouoký čípek
pokud nebyl
proveden ještě před
nákupem sazenic

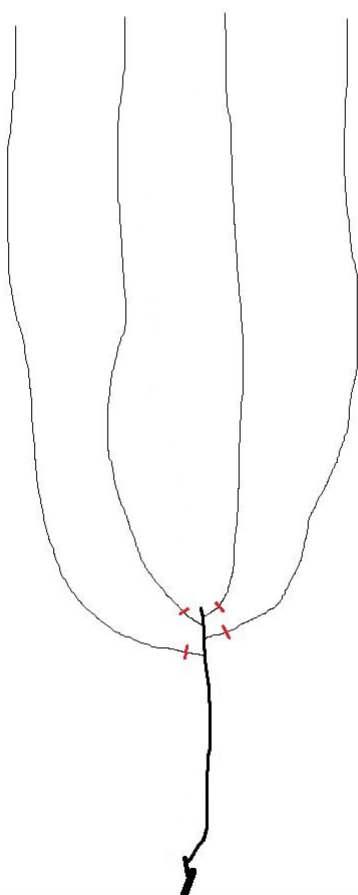


**ŘEZ VE DRUHÉM ROCE
NA JAŘE**



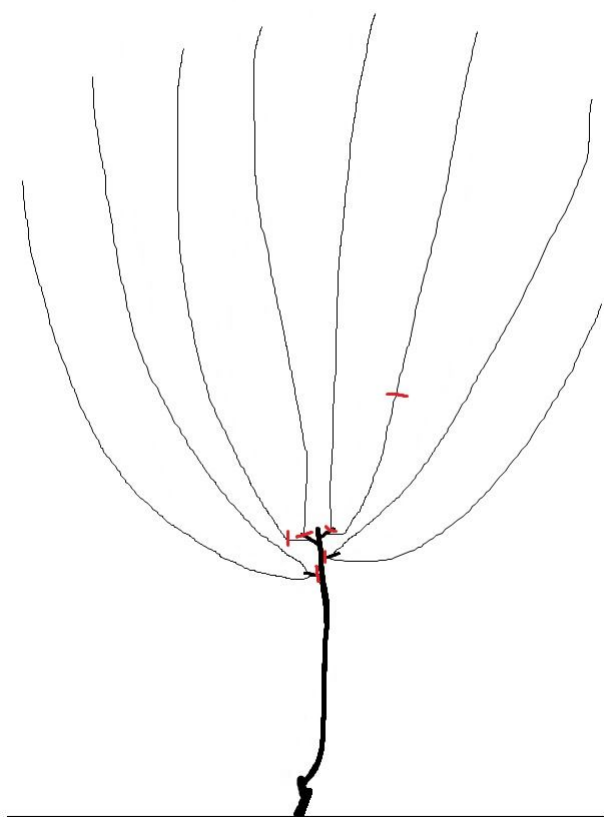
po tomto řezu na
kmínek můžete již
ponechat čtyři
letorosty s jedním
hroznem

**ŘEZ VE TŘETÍM ROCE
NA JAŘE**




po tomto řezu na
dvouoké čípky je
zvýšená koncentrace
záložních spících oček
na hlavě kmínku a na
letorostech lze
ponechat po dvou
hroznech

**ŘEZ VE ČTVRTÉM ROCE
NA JAŘE**



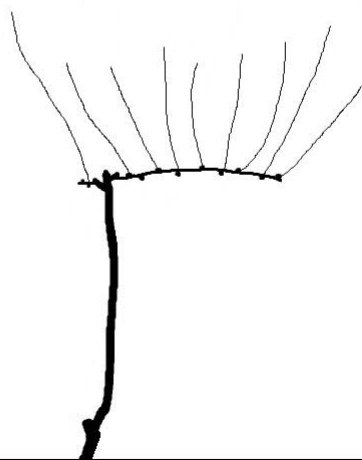
po tomto řezu je již
vidět plnohodnotné
rýnsko-hessenské
vedení
(viz. další obrázek)

VÝSLEDEK
PO ŘEZU VE ČTVRTÉM ROCE
v horní části kmínku je
zvýšené množství náhradních
spících oček



plochý tažeň
rýnsko-hessenského
vedení

VÝSLEDEK
PO ŘEZU VE ČTVRTÉM ROCE
po provedeném podlomu
koncem května



na každém letorostu
lze opět ponechat dva
hrozny